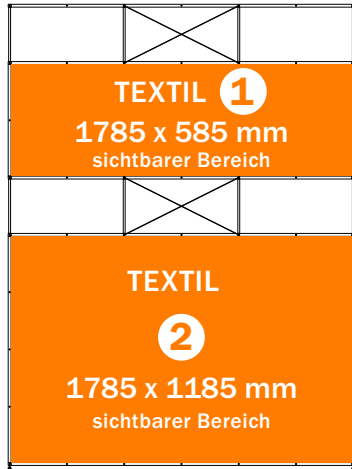
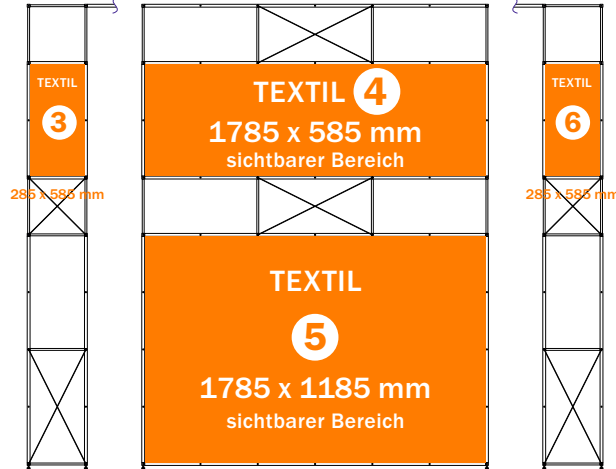




FRONT ANSICHT



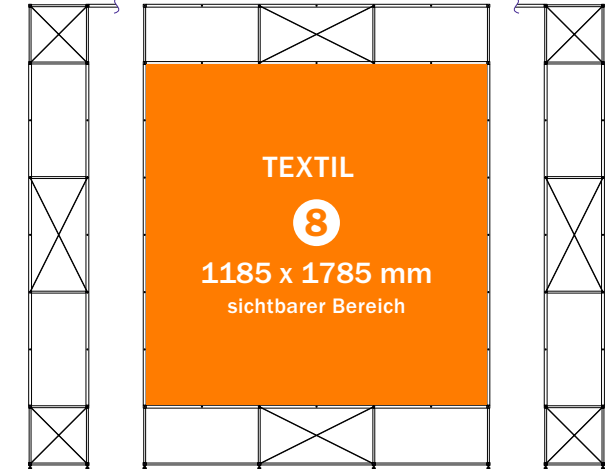
RÜCKSEITE ANSICHT



FRONT ANSICHT

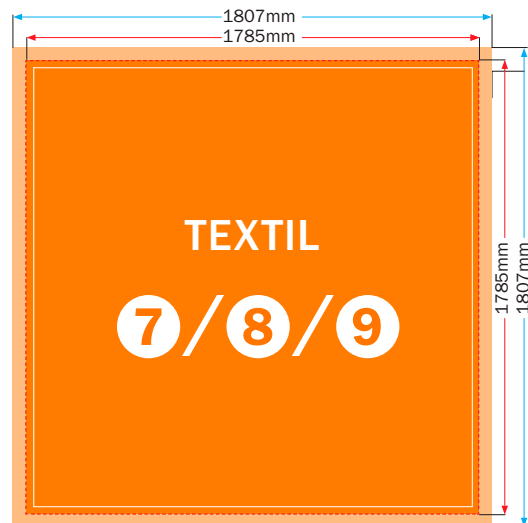
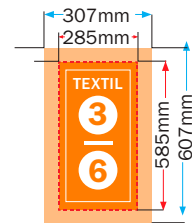
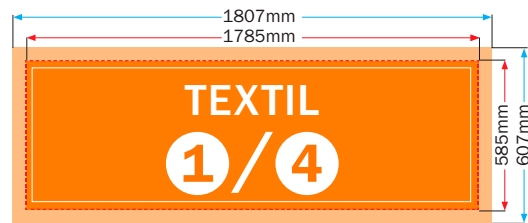
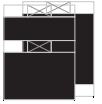


RÜCKSEITE ANSICHT



AUFSICHT





Datenformat: z.B. **1807 x 607** mm



Das Format, in dem Ihre Druckdaten angelegt sein sollten. In diesem Format enthalten sind: 11 mm Beschnitt für den Kater und seine Anbringung. Dieser Beschnitt wird für die Produktion benötigt und ist später in der Profillinie.



Bitte legen Sie Hintergründe und randabfallende Objekte immer bis an den Rand Ihres Datenformats an, um weiße Seitenränder zu vermeiden.

Endformat: z.B. **1785 x 585** mm

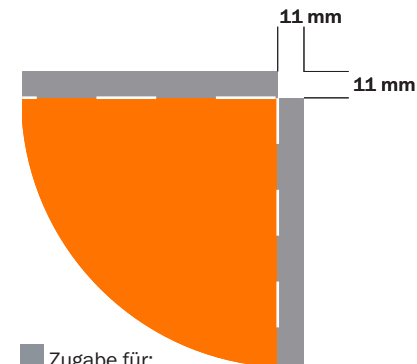


In diesem Format ist Ihr Bildmotiv nachher sichtbar.



Sicherheitsabstand:

3 mm (auf allen Seiten). Dieser wird vom Endformat aus gemessen und verhindert unerwünschten Anschnitt Ihrer Texte und Informationen während der Produktion.



Zugabe für:

Silikon + Randabfall

(nicht sichtbarer Bereich) textile Oberfläche

Allgemein:

Hintergrundbilder, Verläufe und Grafiken sollten unbedingt bis an den Rand des Datenformats angelegt werden, da produktionstechnisch kleinere Toleranzen beim Verarbeiten Ihres Druckproduktes auftreten können.

Farbmodus:

Der Farbmodus Ihrer Druckdaten muss CMYK sein, andernfalls kann nach dem Druckvorgang ein veränderter, optischer Gesamteindruck entstehen. (Daten im RGB-Farbmodus werden automatisch durch uns in CMYK konvertiert.)

Dateiformat: Die Auflösung Ihrer Dateien sollte mindestens 300 dpi betragen. Bilder und Grafiken sollten möglichst hochauflösend sein. Wenn Sie Bilder im Maßstab 1:1 anlegen wollen, sollten diese mindestens 72 dpi haben. Sonst kann der Druck verpixelt wirken.

Ausgabe Format: Speichern Sie Ihre Dokumente am besten im PDF-Format ab.

Achten Sie darauf, Schriften einzubetten und (möglichst) Transparenzen zu reduzieren.

Mehrseitige Dokumente: Senden Sie uns bitte in chronologischer Reihenfolge als eine einzige PDF-Datei.

Einzeldokumente: Benennen Sie bitte entsprechend unseren Vorgaben und mit klar zugeordneten Bildtiteln.

Bitte verwenden Sie hierzu immer Ihre

Bestellnummer - z. B.:

(bestellnr_111111_victor.pdf)

(bestellnr_111111_victor_vinyl_1.jpg)

(bestellnr_111111_victor_textil_1.jpg) u.s.w.

ENGLISH

PRINT SPECIFICATIONS FOR
YOUR FREE DISPOSAL